


Manual de Sincronização do Bird ID pelo Aplicativo



Olá, cliente Soluti!



Caso precise sincronizar um novo dispositivo ou, refazer a sincronização em seu aplicativo, esse manual vai ajudá-lo a voltar a utilizar o seu Certificado Bird ID e simplificar os seus negócios.

Acompanhe nossas instruções!

Caso já possua o aplicativo do Bird ID em seu aparelho celular, siga direto para a etapa de sincronização.

Instalação do Aplicativo **Pág. 03**

Sincronização pelo Aplicativo **Pág. 05**



Instalação do aplicativo Bird ID no Celular


1

Abra a loja de aplicativos do seu aparelho celular e pesquise por “**Bird ID**”.



2

Clique na opção “**Instalar**”, aguarde terminar o download e abra o aplicativo;



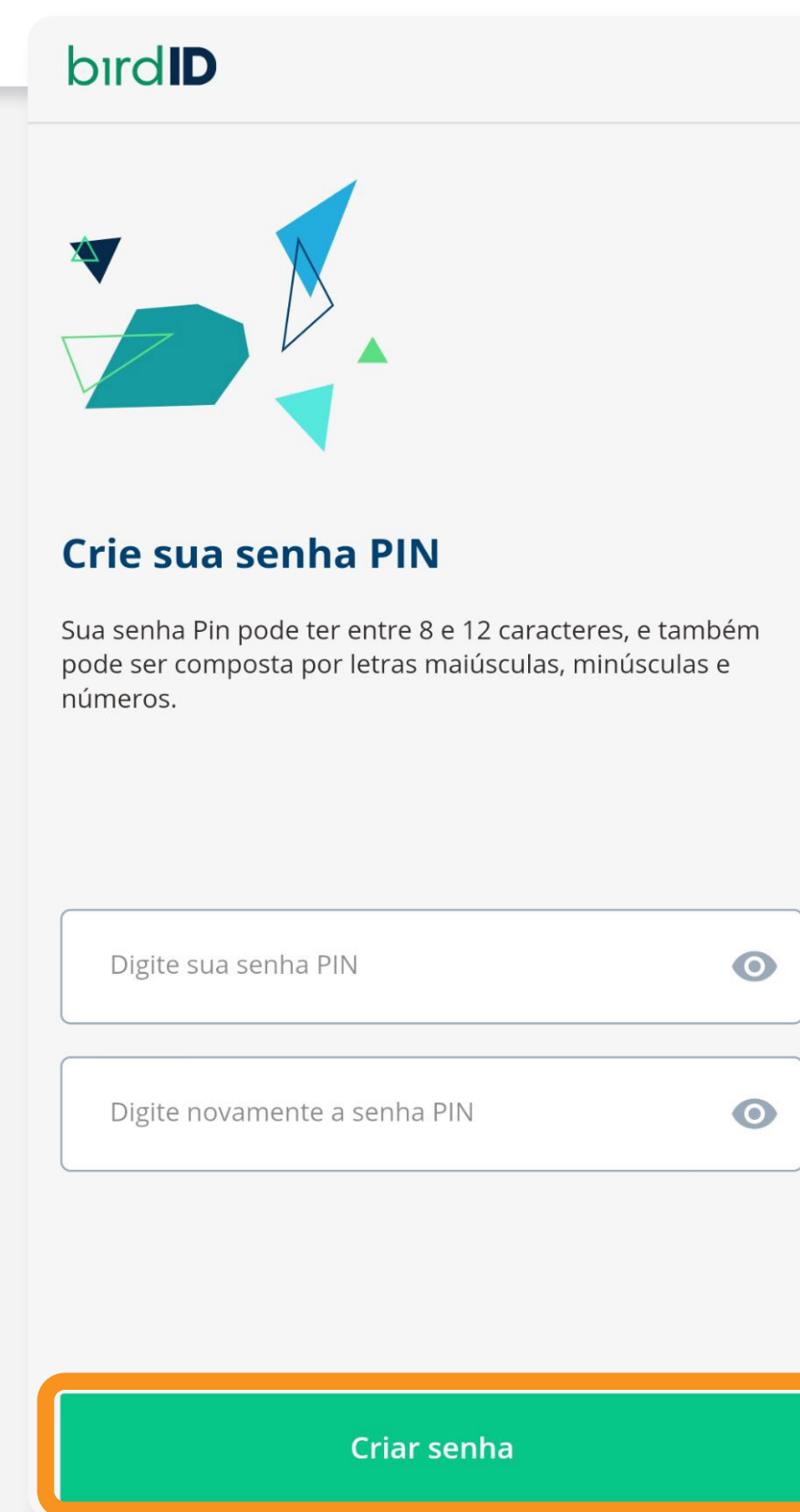
3

Clique em “**Primeiro Acesso**”;



4

Arraste a tela para o lado, clique em “**Começar**” e crie a senha PIN;

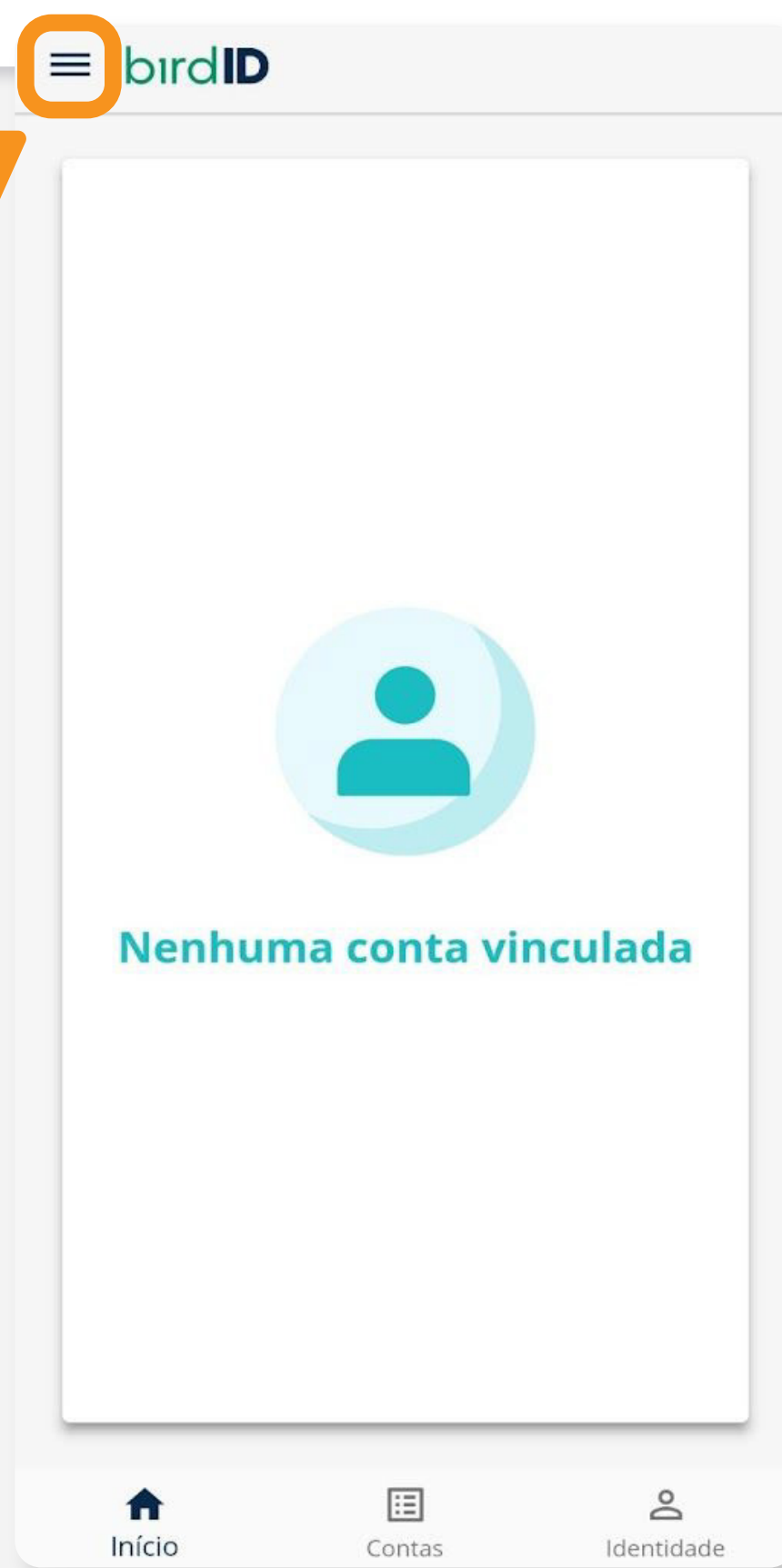


Sua senha PIN precisa ter no mínimo 8 e no máximo 12 caracteres, e ser composta por letras maiúsculas e minúsculas, além de números.

Sincronização do Certificado Digital Bird ID

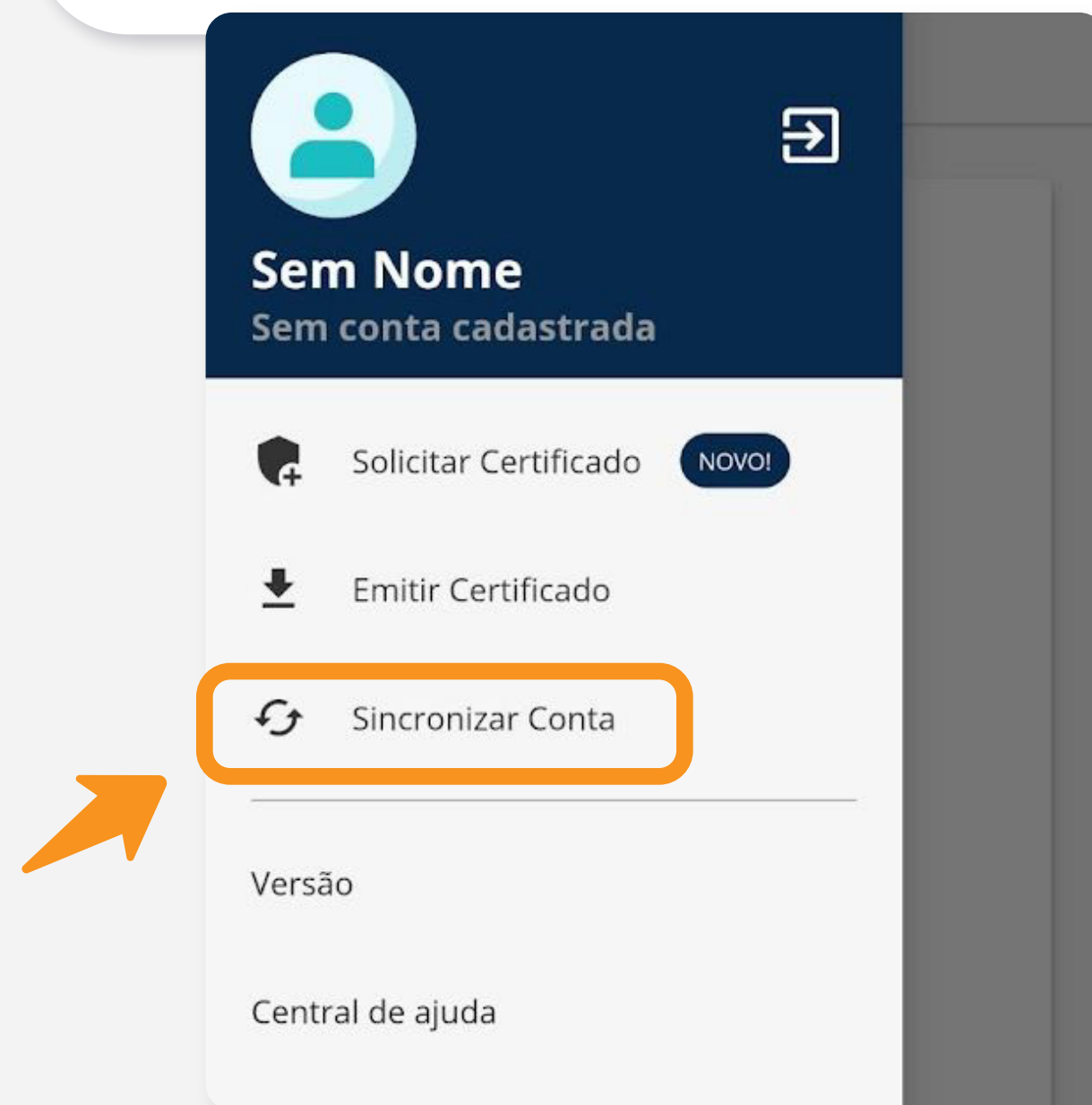
1

No aplicativo, clique nas três barras no canto superior ao lado de Bird ID;



2

Clique na opção **"Sincronizar Conta"**;



3

Insira seu CPF e sua senha do Portal, depois clique em **"Continuar"**;



4

Escolha uma das opções para confirmar seu dispositivo;



5

Insira o código que recebeu e clique na opção "**Verificar Código**";



6

Nomeie seu dispositivo e clique em “**Continuar**”;



O campo Identificação é importante para distinguir quais aparelhos estão sincronizados com seu Bird ID.

7

Prontinho! Seu Bird ID já está sincronizado e pronto para uso, clique na opção “**Começar a utilizar**”;

Dicas

Cuidado!

Lembre-se: você é responsável por todas as operações feitas com o seu Certificado.

Atenção!

Por questões de segurança, a Soluti não tem acesso às suas senhas.

Se você perder o seu celular, tablet ou tiver algum defeito em seu computador, você não perde o seu Certificado Bird ID. É só habilitar o uso em outro dispositivo.



Caso queira **testar o funcionamento do Certificado** emitido, [clique aqui](#).

Ainda precisa de ajuda?

Caso tenha alguma dúvida, basta entrar em contato com o nosso time de atendimento por meio do Chat em nosso site, ou pelo número **11 3504-8787** (ligação ou WhatsApp).

soluti.com.br/duvidas-e-suporte 



soluti.com.br

 solutidigital

 solutidigital