


Assine online - Processando



birdID



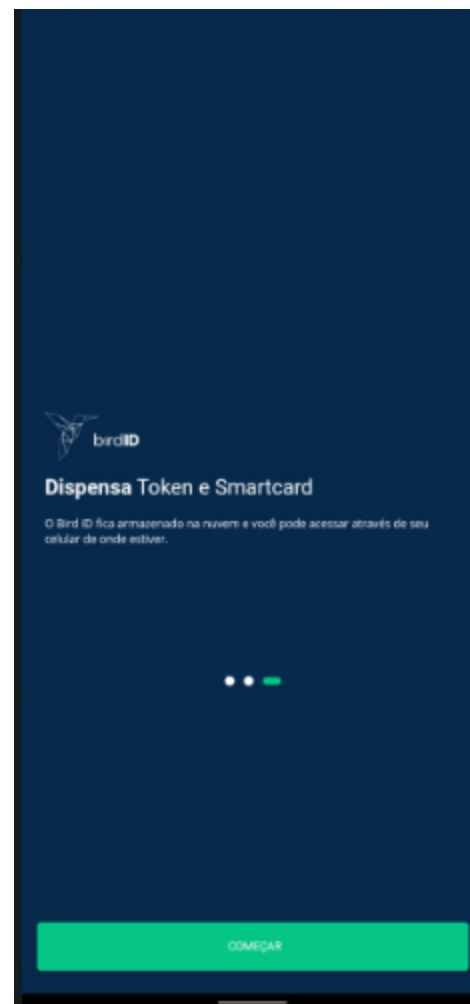
Baixe o aplicativo pela play store em seu celular

App store

link:<https://apps.apple.com/br/app/bird-id/id1450002184>



Após abrir o aplicativo, clica em proximo



Clica em começar



Cadastre a senha de acesso ao aplicativo



birdID

Crie uma senha para acesso ao app

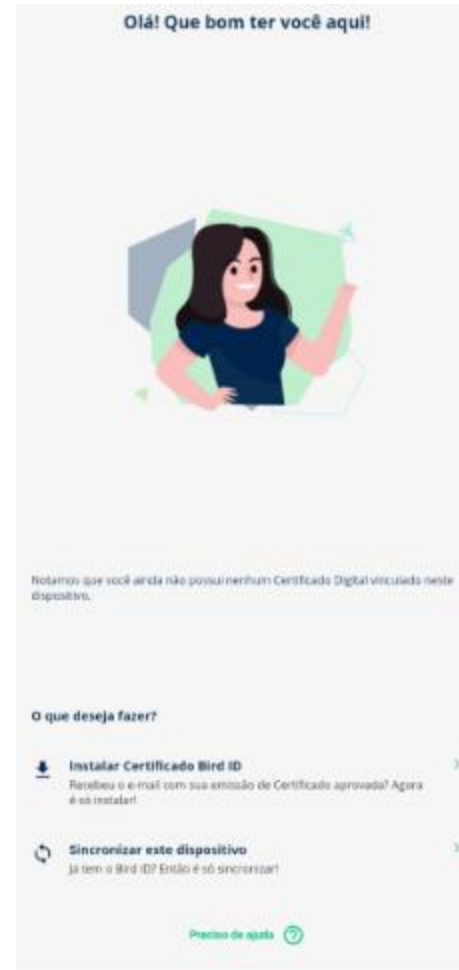
Sua senha deve ter entre 8 e 12 caracteres, ter pelo menos uma letra maiúscula, uma letra minúscula e números.

Senha

Confirme sua senha

criar senha

1 2 3 4 5 6 7 8 9 0
q w e r t y u i o p
a s d f g h j k l
z x c v b n m
?123



Clica em " Sincronizar este dispositivo "

Após clicar em sincronizar dispositivo, será necessário utilizar a senha de acesso ao painel BirdID para conseguir seguir com a sincronização.

birdID

Sincronizar dispositivo

Informe seu CPF ou CNPJ e a sua senha de acesso ao Portal do Usuário

Usuário (CPF/CNPJ)

O campo CPF/CNPJ contém ao menos 11 dígitos

Senha de Acesso ao Portal

Campo obrigatório

Esqueci a minha senha do portal

CONTINUAR

LEIA CÓDIGO QR CODE NO PORTAL



birdID

Confirme seu dispositivo

Escolha uma das opções para confirmar o dispositivo que está sendo sincronizado.

ENVIAR CÓDIGO POR E-MAIL

ENVIAR CÓDIGO POR SMS

UTILIZAR CÓDIGO DE OUTRO DISPOSITIVO



Solicita o código OTP de confirmação para receber o código e sincronizar o dispositivo

Digite o código recebido de acordo com a opção selecionada.

× **birdID**

Confirme seu código

O código foi enviado para o seu celular. Verifique o seu recebimento e insira-o no campo indicado.

CV

O código já foi enviado para o celular +55(52)98432****

REENVIAR CÓDIGO

VERIFICAR CÓDIGO

VOLTAR

Após confirmar o código OTP será solicitado que nomeie o dispositivo, podendo ser qualquer nome.

← **Instalar Certificado Bird ID**

Dê um nome ao seu dispositivo

Por fim, dê um nome a este dispositivo. Assim você terá um controle maior dos dispositivos que tem acesso ao Bird ID

PROSSEGUIR

Prontinho! Após nomear o dispositivo o aplicativo já estará sincronizado.



Clique em começar a utilizar



Observações

Certifique-se que as configurações de data e hora do computador estão em sincronismo automático.

Recomendamos utilizar uma rede wi-fi para realizar o processo de sincronismo do dispositivo.